


TUTORIAL DE ACESSO AO SISTEMA ENADE 2021



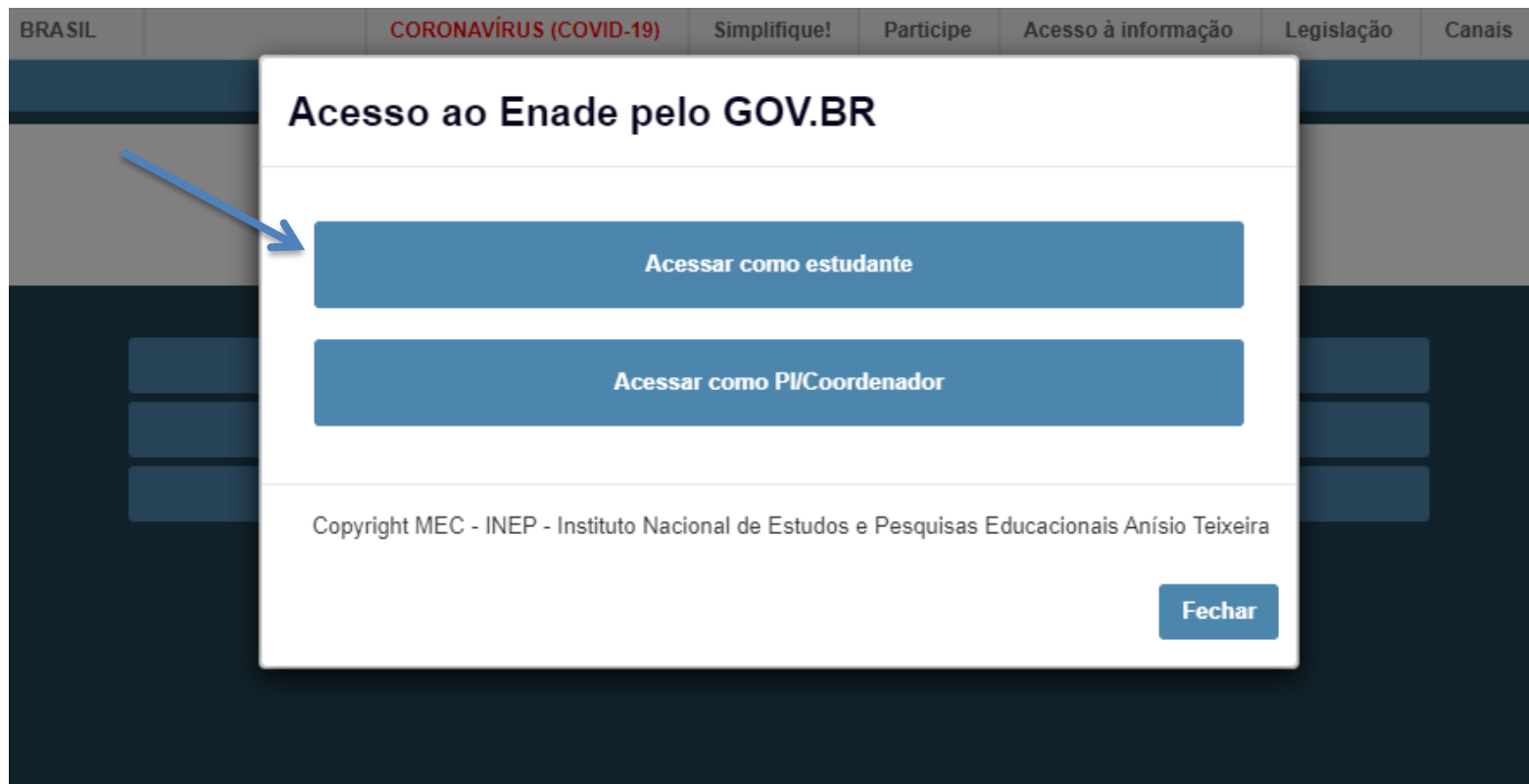
Janete Maria De Conto – Diretora de Graduação
Neila Pedrotti Drabach – Assessora Pedagógica de
Graduação
Pró-Reitoria de Ensino - PROEN

Acesse o sistema pelo site:
<http://enade.inep.gov.br/enade>

1 – Clique em: Entrar com gov.br



2 – Clique em: Acessar como Estudante



BRASIL CORONAVÍRUS (COVID-19) Simplifique! Participe Acesso à informação Legislação Canais

Acesso ao Enade pelo GOV.BR

[Acessar como estudante](#)

[Acessar como PI/Coordenador](#)

Copyright MEC - INEP - Instituto Nacional de Estudos e Pesquisas Educacionais Anísio Teixeira

[Fechar](#)

3 – Crie ou acesse sua conta gov.br digitando seu CPF



Acesse sua conta com:

 Número do CPF

Digite seu CPF para **criar** ou **acessar** sua conta gov.br

CPF

[Continuar](#)

Outras opções de acesso:

 Login com QR code **NOVO**

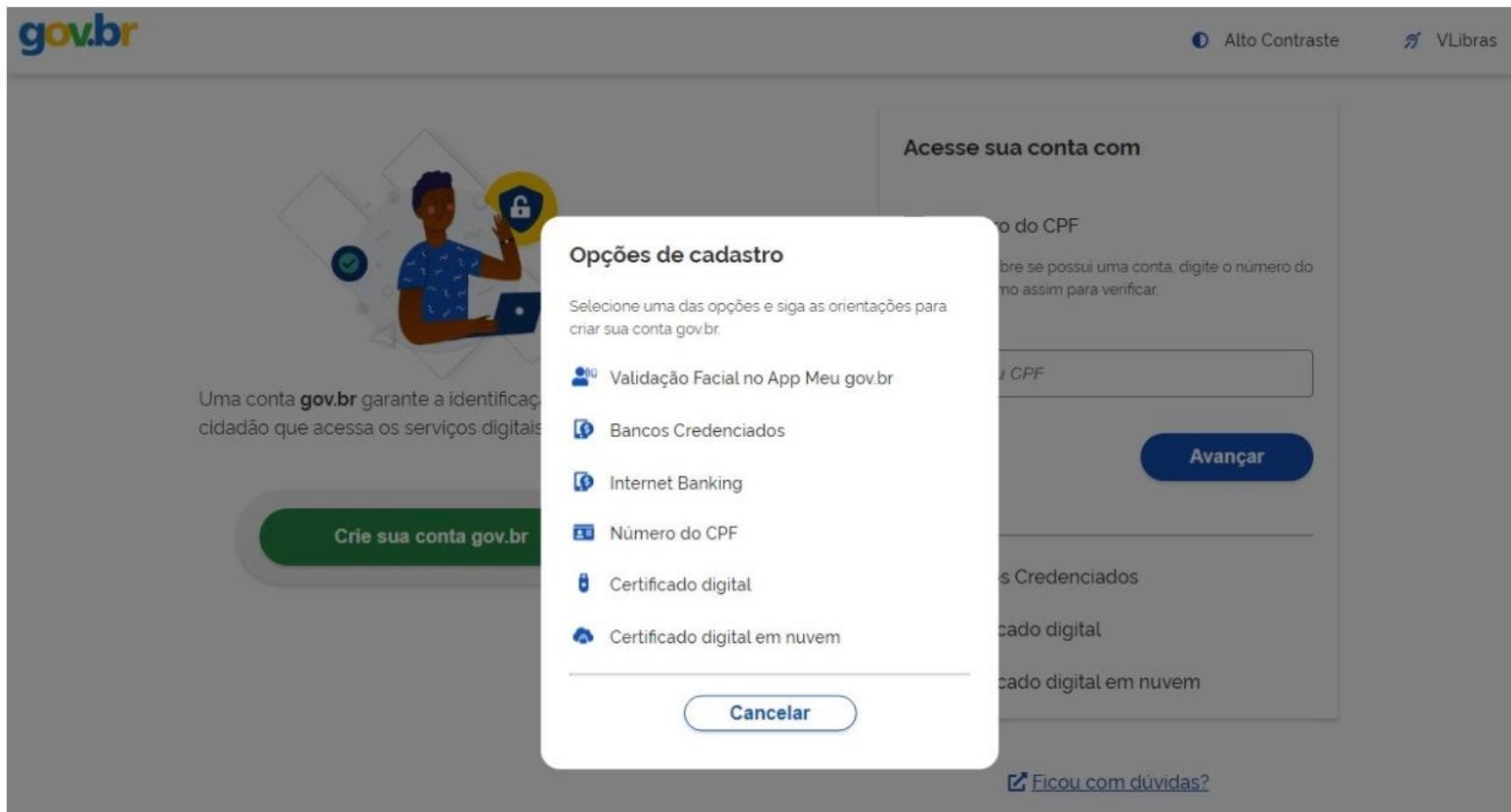
 Seu banco

 Seu certificado digital

 Seu certificado digital em nuvem

 Ficou com dúvidas?


4 – Clique no Número do CPF ou apenas digite o CPF caso essa opção já esteja aberta



The image shows a screenshot of the gov.br website's login and registration interface. In the top left corner, the 'gov.br' logo is visible. In the top right corner, there are links for 'Alto Contraste' and 'VLibras'. The main content area is titled 'Acesse sua conta com' and lists several login options: 'Número do CPF', 'Bancos Credenciados', 'Internet Banking', 'Certificado digital', and 'Certificado digital em nuvem'. A blue 'Avançar' button is positioned below these options. A white modal window titled 'Opções de cadastro' is overlaid on the page, containing the text: 'Selecione uma das opções e siga as orientações para criar sua conta gov.br.' Below this text, the same five registration options are listed with corresponding icons. A 'Cancelar' button is located at the bottom of the modal. In the background, a green button labeled 'Crie sua conta gov.br' is visible. At the bottom right of the page, there is a link that says 'Ficou com dúvidas?'.

5 – Preencha o CPF e seu nome completo, após clique sobre as caixas com os “Termos de Uso” e “não sou um robô” e em seguida “avançar”

Criar conta com CPF



Preencha os campos abaixo com seus dados

CPF

Digite somente números

Nome Completo

Digite seu nome completo

Li e estou de acordo com os [Termos de uso](#).

Não sou um robô



[Cancelar](#)

Avançar

6 – Clique no mês do seu nascimento, nome da sua mãe e seu ano de nascimento. Em seguida, clique em avançar.

Criar conta com CPF



Por questões de segurança, você deverá responder algumas perguntas para validarmos seus dados.

1. Qual é o seu mês de nascimento ?

MAIO ABRIL FEVEREIRO DEZEMBRO JULHO AGOSTO OUTUBRO

2. Qual é o primeiro nome da sua mãe?

MAIA BELLE MARIA VIVIANNE NAIARA SISA SORAIA

3. Qual é o seu ano de nascimento ?


1996 1990 1994 1993 1995 1992 1991

[Cancelar](#)

Avançar

7 – Selecione o canal para recebimento de seu código de ativação. Em seguida, clique em avançar.

Criar conta com CPF



Para ativar sua conta, enviaremos um código para você. Como prefere recebê-lo?

E-mail

SMS

[Cancelar](#)

[Avançar](#)

8 – Insira o código recebido e clique em avançar.

Criar conta com CPF



Um código foi enviado para [REDACTED] Por favor, digite-o no campo abaixo.

Código de 6 caracteres

390885

Não recebeu o código?

[Reenviar código](#)

[Cancelar](#)

[Voltar](#)

[Avançar](#)

9 – Crie sua senha e clique em concluir

Criar conta com CPF



CPF

[Redacted]

Nova senha

Repita a senha

[Cancelar](#)

Concluir

10 – Depois de concluído o cadastro, acesse sua conta com CPF e senha criada



Uma conta gov.br garante a identificação de cada cidadão que acessa os serviços digitais do governo.

[Crie sua conta gov.br](#)

Acesse sua conta com

☒ Número do CPF

Caso não lembre se possui uma conta, digite o número do seu CPF mesmo assim para verificar.

CPF

[Avançar](#)


☒ Bancos Credenciados

☒ Certificado digital

☒ Certificado digital em nuvem

[Ficou com dúvidas?](#)


11. Caso o sistema identifique que você já possui cadastro, mas você não lembra a sua senha, clique em “esqueci minha senha”.



Digite sua senha para acessar o login único do governo federal.

Digite sua senha


CPF
██████████

Senha
| Digite sua senha atual | 

[Esqueci minha senha](#)

12. Após clicar na caixa “não sou um robô”, irá abrir uma aba com as opções para recuperação da sua senha.


Recuperação de conta
Antes de prosseguir, por favor resolva o Captcha abaixo e clique em Avançar.

Não sou um robô 

[Cancelar](#) [Avançar](#)

Recuperação de conta


Selecione uma das opções abaixo para gerar uma nova senha para sua conta **gov.br**.

 Validação Facial no aplicativo **gov.br**


Para usuários que possuem Título de Eleitor ou CNH [i](#)

 Bancos Credenciados

Utilize a autenticação do seu Banco [i](#)

 Email: ne*****@ya*****


Receba um código de acesso no seu e-mail [i](#)

 Celular: *****52

Receba um código de acesso no seu celular [i](#)

 Internet Banking

Passo-a-passo de como recuperar sua senha através do seu Internet Banking. [i](#)

 Não conseguiu recuperar sua conta com nenhuma das opções acima? [Entre em contato](#) com nosso suporte!

[Cancelar](#)

[Avançar](#)

FEDERAL
Farroupilha