

- Plano Individual do Docente cadastrado com sucesso.

(x) fechar mensagens

PORTAL DO DOCENTE > PLANO INDIVIDUAL DO DOCENTE > FORMULÁRIO

CARO(A) PROFESSOR(A),

Este formulário contém os campos necessários para o preenchimento do seu Plano Individual Docente, sendo que algumas das informações foram populadas previamente a partir dos dados existentes no sistema acadêmico. Será solicitado que algumas cargas horárias sejam informadas, bem como atividades específicas a serem desenvolvidas no período de referência deste plano.

É possível salvar os dados informados para posterior término do preenchimento, mas **para que seja válido o PID deve ser submetido à chefia de sua unidade, para que seja realizada a homologação**. Após a submissão à chefia o plano ainda poderá ser alterado, mas voltará a ser necessária sua homologação.

PLANO INDIVIDUAL DO DOCENTE

PERÍODO DE REFERÊNCIA: 2022.2
DOCENTE: EDEVANDRO SABINO DA SILVA
MATRÍCULA: 1919480
EXERCÍCIO: COORDENAÇÃO GERAL DE ENSINO SA

I - ENSINO

ENSINO PRESENCIAL E A DISTANCIA

Ano/Período	Código	Turma	Nível	CH do Componente	CH do Docente**	CH Semanal Dedicada*
2022 .0	07001071	LÍNGUA PORTUGUESA E LITERATURA BRASILEIRA - TADM3º	INTEGRADO	100h	100h	2.5h
2022 .0	07001200	LÍNGUA PORTUGUESA E LITERATURA BRASILEIRA - TADM1	INTEGRADO	100h	100h	2.5h
2022 .0	07001215	LÍNGUA PORTUGUESA E LITERATURA BRASILEIRA - TADM2º	INTEGRADO	100h	100h	2.5h
2022 .0	07002081	LÍNGUA PORTUGUESA E LITERATURA BRASILEIRA - TAGRP3	INTEGRADO	133h	100h	2.5h
2022 .0	07007060	LÍNGUA PORTUGUESA E LITERATURA BRASILEIRA - TAGRD2	INTEGRADO	80h	30h	0.75h
2022 .0	07007065	LÍNGUA ESPANHOLA - TAGRD2º	INTEGRADO	47h	47h	1.18h
2022 .2	DPE0246	PRODUÇÃO TEXTUAL - T01	LATO SENSU	30h	15h	0.83h

TOTAL DE CARGA HORÁRIA DE ENSINO PRESENCIAL: 12,8h

* Carga horária semanal é diluída durante todo o semestre.

** O valor desse campo é dividido em meses em relação a duração da turma, exemplificando: caso uma turma seja ministrada de fevereiro a julho de um dado ano-letivo (contabilizando 6 meses), 5/6 da Carga Horária atribuída ao docente da turma será vinculada ao PID do primeiro semestre (Janeiro a Junho) e 1/6 para o segundo semestre (Julho a Dezembro).

ORIENTAÇÕES DE ATIVIDADES E ATENDIMENTOS AOS ALUNOS

Caro(a) professor(a), informe as cargas horárias semanais dedicadas a atendimentos e orientações de atividades de discentes sob sua orientação, de acordo com as categorias a seguir:

PREPARAÇÃO, ORGANIZAÇÃO, MANUTENÇÃO E APOIO AO ENSINO: Máximo total igual ao CH de Ensino Presencial. h

Digite a carga horária semanal dedicada a preparação, organização, manutenção e apoio ao ensino.

ATENDIMENTO AOS ALUNOS: Mínimo 2h, Máximo 4h. h

Digite a carga horária semanal dedicada a atender alunos fora do horário de aula.

ORIENTAÇÃO AOS ALUNOS DO TÉCNICO: 0 orientação(ões) cadastradas. h

Digite a carga horária semanal dedicada a orientações acadêmicas aos alunos técnicos.

ORIENTAÇÃO AOS ALUNOS DE GRADUAÇÃO: 0 orientação(ões) cadastradas. h

Digite a carga horária semanal dedicada a orientações acadêmicas aos alunos de graduação.

ORIENTAÇÃO AOS ALUNOS DE PÓS-GRADUAÇÃO: 0 orientação(ões) cadastradas. h

Digite a carga horária semanal dedicada a orientações acadêmicas aos alunos de pós-graduação.

TOTAL DE CARGA HORÁRIA DE ENSINO: 32h

II - OUTRAS ATIVIDADES DE ENSINO, PESQUISA, EXTENSÃO E ADMINISTRAÇÃO



40 (CH do regime de trabalho) - 32 (CH dedicada ao ensino) = 8h
















Distribua as 8 horas restantes nas demais atividades abaixo.

Atividade	Dados	CH Semanal Dedicada
OUTRAS ATIVIDADES DE ENSINO	0 projetos de ensino ativo(s).	4 h
PESQUISA E PRODUÇÃO ACADÊMICA	0 projetos ativo(s).	0 h
EXTENSÃO E OUTRAS ATIVIDADES	1 ações ativa(s).	4 h
FUNÇÕES ADMINISTRATIVAS	Nenhuma designação encontrada.	0 h
Outras atividades conforme regulamentos e instruções específicas do IF Farroupilha		0 h
Atividades de representação institucional (Conselhos, Comitês, Núcleos, etc)		0 h

TOTAL DE PESQUISA, EXTENSÃO E OUTRAS ATIVIDADES: 8h

Especifique abaixo selecionando as outras atividades que desenvolve:






 : Adicionar observação  : Remover observação**Outras atividades de Ensino**

- Atividade de preparação, manutenção e apoio ao ensino - atendimento ao estudante 
- Atividade de preparação, manutenção e apoio ao ensino - orientação e supervisão de estágios e de trabalhos de conclusão de curso 
- Atividade de preparação, manutenção e apoio ao ensino - preparação das aulas, incluindo a elaboração de materiais de ensino 
- Atividade de preparação, manutenção e apoio ao ensino - produção e correção de instrumentos de avaliação 
- Atividade de preparação, manutenção e apoio ao ensino - registro acadêmico 
- Aulas 
- Participação em projetos de ensino - Colaborador como pesquisador/formador 
- Participação em projetos de ensino - Colaborador eventual 
- Participação em projetos de ensino - Colaborador participante de equipe de apoio 
- Participação em projetos de ensino - Coordenador de projeto 
- Participação em projetos de ensino - Gestor de programa 
- Reuniões pedagógicas - reuniões de colegiado 
- Reuniões pedagógicas - reuniões de conselho 
- Reuniões pedagógicas - reuniões de coordenação 
- Reuniões pedagógicas - reuniões de planejamento 

Pesquisa e produção técnica científica

Para selecionar atividades dessa seção você precisa informar um percentual em Atividades de Pesquisa.

Extensão ou outras atividades técnicas

- Participação em projetos de extensão - Colaborador como pesquisador/formador 
- Participação em projetos de extensão - Colaborador eventual 
- Participação em projetos de extensão - Colaborador participante de equipe de apoio 
- Participação em projetos de extensão - Coordenador de projeto 
- Participação em projetos de extensão - Gestor de programa 

Administração

Para selecionar atividades dessa seção você precisa informar um percentual em Atividades de Administração.

III- OUTRAS ATIVIDADES

Neste item podem ser informadas outras atividades desenvolvidas em cursos de graduação, de pós-graduação lato e stricto sensu e/ou outros projetos institucionais, com remuneração específica, mediante autorização prévia do CONSUP .

DESCRIÇÃO DA ATIVIDADE

(500 caracteres/0 digitados)

 Atesto que esta atividade foi autorizada previamente pelo CONSUP , como informado na resolução que rege este plano.

Adicionar Atividade

OBSERVAÇÕES GERAIS

(5000 caracteres/0 digitados)

QUADRO RESUMO

I - Carga horária total de ensino:	32 h
Carga horária de ensino:	12,8h
Carga horária de orientações de atividades:	0h
Carga horária de orientações e acompanhamentos:	19,2h
II - Total de pesquisa, extensão, e outras atividades:	8h
Outras atividades de ensino:	4h
Pesquisa e produção acadêmica:	0h
Extensão e outras atividades:	4h
Funções administrativas:	0h
Outras atividades:	0h
Atividades de representação institucional:	0h
Carga horária total informada:	40h

Portal do Docente



Emitido em 04/10/2022

PLANO DE TRABALHO Nº 1484/2022 - CGESA (11.01.07.02.06.05)

(Nº do Protocolo: NÃO PROTOCOLADO)

(Assinado digitalmente em 10/10/2022 22:14)

CLEITOM JOSE RICHTER

COORDENADOR - TITULAR

CGESA (11.01.07.02.06.05)

Matrícula: 1996823

(Assinado digitalmente em 04/10/2022 14:49)

EDEVANDRO SABINO DA SILVA

PROFESSOR ENS BASICO TECN TECNOLOGICO

CGESA (11.01.07.02.06.05)

Matrícula: 1919480

Para verificar a autenticidade deste documento entre em <https://sig.iffarroupilha.edu.br/documentos/> informando seu número: **1484**, ano: **2022**, tipo: **PLANO DE TRABALHO**, data de emissão: **04/10/2022** e o código de verificação: **4990efde24**